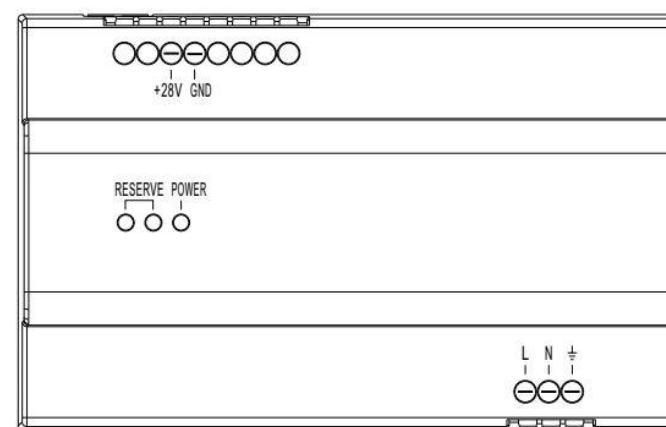


## 安装说明书

### U1 VOICE 电源模块 Sch./Ref. 1036/20



urmet

制造商：欧蒙特电子（惠州）有限公司

URMET ELECTRONICS(HUIZHOU)LTD

地址：广东省惠州市惠环西坑村下塘园岭下

研发中心办公地址：广东省深圳市福田区车公庙泰然工贸园 210 栋 C 座 5E

联系电话：+86-755-8343 9234

邮编：518040

<http://www.urmet.cn>

说明书版本 V1.0

编号：SRD-IMC1036/20-0117-V1.0

## 1. 产品概述

本产品是 U1 系列楼宇对讲系统供电设备，用于给整个系统供电。

### 1.1 功能特点

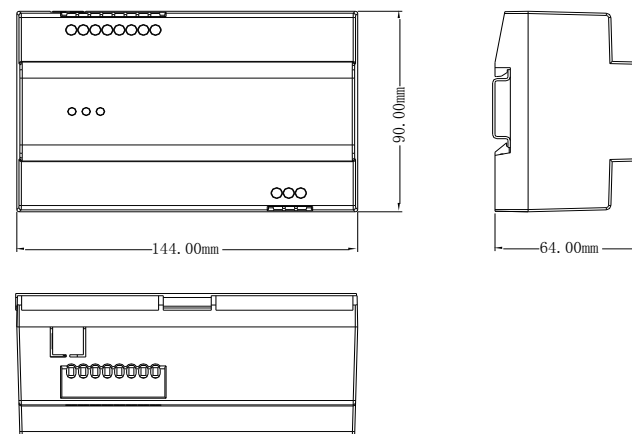
- 过压保护
- 过流保护
- 过热保护
- 短路保护
- 防雷保护
- 功率因素校正

### 1.2 规格参数

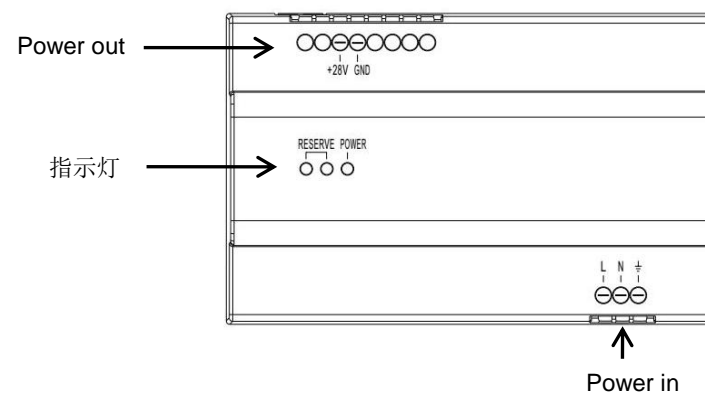
序号	名称		参数
1	输入	输入电压范围	AC 95~255V
2		输入电流	1.8A Max.
3		输入频率范围	47~63Hz
4		空载功耗	< 0.5W
5		工作效率	88% TYP
6	输出	输出电压	DC 28V±0.8V
7		输出电流	3.0A Max.
8	保护	过流保护	4.5A ~ 5.5A
9		短路保护	自恢复(Auto-recovery)
10		过温保护	100°C±10°C关断
11		防雷保护	L-N: 1KV, L-GND-N :2KV
12	环境	工作温度	-10°C~55°C
13		储存温度	-20°C~70°C
14		工作及储存湿度	45%~90%

## 1.3 产品尺寸图

外形尺寸(LxWxD): 144x90x64 mm




## 1.4 使用说明



端口说明:

Power out: +28V 为 DC28V±1V 输出, GND 为直流地。

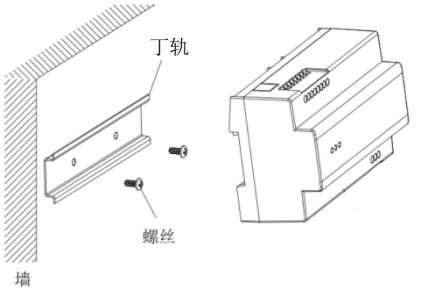
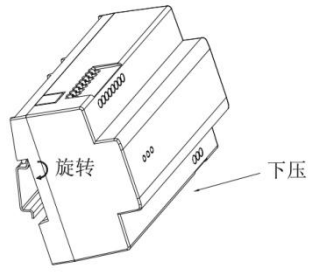
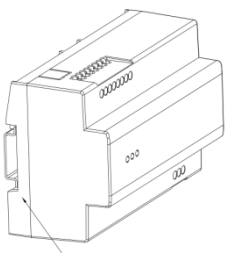
Power in AC 接口: L 接火线, N 接零线,  接地线。(电压输入范围见“规格参数”)

指示灯说明:

RESERVE :左边红色灯、中间绿色灯为预留灯。

POWER : 右边绿色灯为电源指示灯, 当有电源输入时灯亮。

## 2. 安装说明

	<p>第一步: 安装固定丁轨 (将丁轨水平放在墙上, 拧紧螺丝。)</p>
	<p>第二步: 对准丁轨移动放置好产品, 使固定槽先插入, 然后旋转电源盒, 用力下压, 听到活动卡响声即可。</p>
	<p>第三步: 装入丁轨后的状态。</p>

## 3. 注意事项

- 请远离强磁场、高温、潮湿等环境。
- 不要将设备摔落在地上或使之受到强力冲击。
- 不要使用湿布或具挥发性的试剂擦拭设备。
- 请勿自行拆卸本设备。
- 接线端请勿露铜, 防止触电。
- 电源输入、输出端都不可错接反接。

## 版权

版权所有© 2014 欧蒙特电子(惠州)有限公司 (Urmet Electronics (Huizhou)Limited)

本安装说明书受国际版权法保护。

未经欧蒙特电子(惠州)有限公司 (Urmet Electronics (Huizhou)Limited)的事先书面许可, 不得以任何形式或方式(电子或机械)复制、分发、转译或传播本说明书中的任何内容, 包括影印、录制或存储在任何信息存储器和检索系统中。